
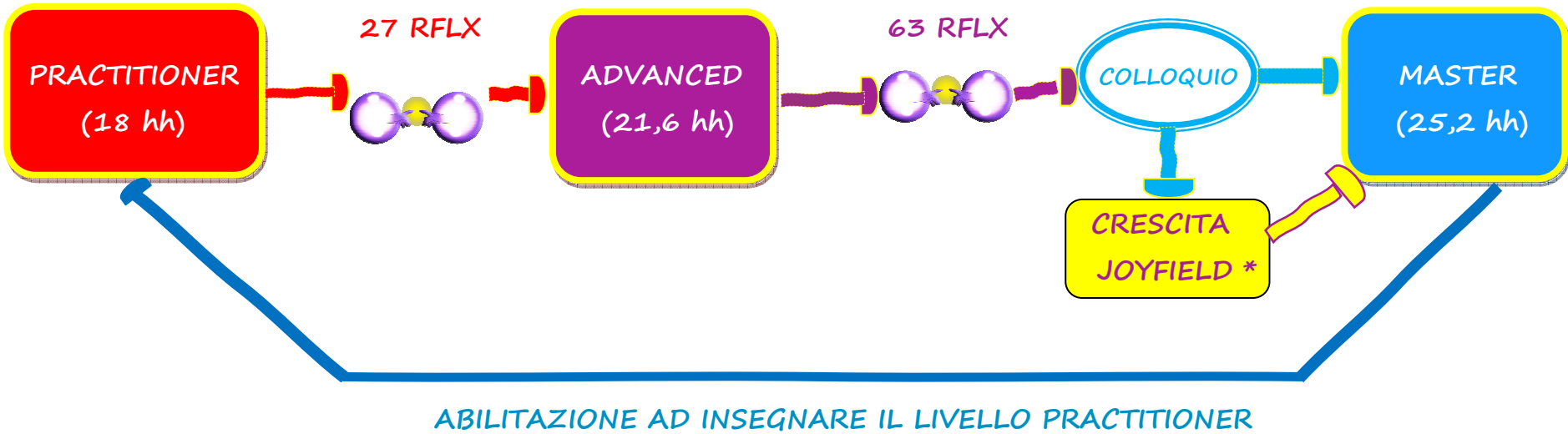


PERCORSO FORMATIVO

aggiornamento ottobre 2011



RIFLESSI CERTIFICATI

\* visita: [www.joyfield.it](http://www.joyfield.it)



## PROGRAMMA DI FORMAZIONE

Il percorso completo di 64,8 ore accademiche (hh) si compone di tre livelli:

### PRACTITIONER

aperto a tutti, dura 18 hh in tre giorni.

*Nel Seminario si apprende ad eseguire "riflessi" corporei e si riceve il*

Diploma di: JOYQTOUCH PRACTITIONER

JOYNER

### ADVANCED

aperto a JOYNER's che hanno eseguito 27 riflessi

certificati, dura 21,6 hh in tre giorni. Nel Seminario si apprende:

- a individuare il "luogo interiore" e a nutrirlo;
- a eseguire "riflessi" trans -corporei -dimensionali; -temporali; -spaziali e si riceve il

Diploma di: JOYQTOUCH ADVANCED

JOYNED

### MASTER


dopo colloquio informativo ed eventuale richiesta di

formazione integrativa in Joyfield, è aperto a JOYNED's che hanno eseguito 63 riflessi certificati, dura 25,2 hh in quattro giorni. Nel Seminario si apprende:

- a espandere e intensificare le abilità nel direzionamento dell'energia
- a iniziare i Partecipanti al Campo e a insegnare loro il livello Practitioner e si riceve il

Diploma di: JOYQTOUCH MASTER

JOYTER



## PRACTITIONER

### PREPARAZIONE DI GRUPPO

- Creazione e mantenimento del Campo collettivo
- Applicazione dei principi della Fisica Quantistica nel tocco fisico

### PREPARAZIONE INDIVIDUALE

- Ricevi l'Iniziazione al Campo Morfico di Joytouch.
- Predisposizione a "varcare la soglia".
- Connessione con la Luce.
- Espansione della Connessione.

### PREPARAZIONE AL "RIFLESSO"

- Costruisci e applica le qualità dell'Attitudine interiore: convinzione, formulazione, focalizzazione, polarizzazione, volizione, riconoscenza.

### ESECUZIONE DEL RIFLESSO

- Ricerca e individua i Punti.
- Trasferisci transdimensionalmente la manifestazione dell'Obiettivo.
- Percepisci, accogli e assisti il Collasso della Funzione d'Onda.
- Drena gli scarti metabolici del riflesso.

### PRATICA

- Modi d'esecuzione della seduta.
- Certificazione dei riflessi
- Scambio di riflessi corporei
- "Entanglement" di riflessi

## DIPLOMA DI JOYTOUCH PRACTITIONER

JOYNER



## Programma del Seminario

### ADVANCED

#### PREPARAZIONE DI GRUPPO

- *“Entanglement” corporeo di gruppo.*
- *Estensione dell'applicazione dei principi della Fisica Quantistica nel tocco.*

#### PREPARAZIONE INDIVIDUALE

- *Iniziazione al varco delle Soglie: dimensionale, temporale e spaziale.*
- *Attiva, modula e dirigi la Circolazione del Corpo di Luce.*
- *Individua e nutri il “Luogo percettivo Interiore”.*

#### PREPARAZIONE AI “RIFLESSI ESTESI”

- *Sintetizza e stabilizza le qualità dell'Attitudine Interiore.*
- *Predisponi la Guida all'Auto-trattamento.*
- *Esplora le modalità “estese”: trans corporee -dimensionali; -temporali; -spaziali.*
- *Individua i relativi Punti o le Forme “estesi”.*

#### ESECUZIONE DI RIFLESSI ESTESI

- *Autotrattamento mediato e con Guida.*
- *Visualizza e attiva la Scansione Luminosa per:*
  - *scegliere la tipologia di riflesso più appropriata.*
  - *individuare i Punti e/o le Forme estesi.*
- *Accogli e assisti il Collasso della Funzione d'Onda tra Punti o Forme estesi*
- *Drena gli scarti metabolici del riflesso esteso.*

#### PRATICA

- *Lasciati guidare verso e nella sequenza più appropriata.*
- *Scambio di riflessi estesi*
- *Certificazione dei riflessi estesi*
- *“Entanglement esteso” di gruppo.*

### DIPLOMA DI JOYQTOUCH ADVANCED

### JOYNED

## Programma del Seminario



### MASTER

#### PREPARAZIONE DI GRUPPO

- "Entanglement esteso" di gruppo.
- Obiettivi e percorsi nel Master: interiore; come Operatore; come Insegnante
- Allargamento degli orizzonti di Realtà.

#### PREPARAZIONE INDIVIDUALE

- Iniziazione alle tre chiavi del Campo Morfico del Master.
- Appronta e vivi lo Spazio Interiore del Master.
- Predisponi e allinea lo Spazio Esteriore (luogo dello svolgimento del Seminario).

#### ESPANSIONE DEGLI STRUMENTI DI JOYTOUCH

- Accedi alle "Finestre".
- Acquisisci, installa e attiva i "Moduli".
- Connettiti con gli Archetipi.
- Scandisci la "Frequenza di risonanza".
- Impiega le Forme Archetipiche.
- Apprendi nuove metodiche sottili.

#### PREPARAZIONE ALL'INSEGNAMENTO DEL LIVELLO PRACTITIONER

- Modi e sequenze d'iniziazione al Campo Morfico di Joytouch
- Teoria e pratica del programma.
- Conduzione delle preparazioni individuali e di gruppo.
- Guida alla costruzione dell'Attitudine Interiore.
- Guida all'esecuzione del Riflesso.
- Progressione dell'apprendimento e dello svolgimento del programma.

#### PRATICA

- Applica gli strumenti estesi.
- Role – playing di iniziazione e conduzione del seminario Practitioner
- Master's "entanglement"

### DIPLOMA DI JOYTOUCH MASTER

JOYTER